

LEGENDA	
	LUMINÁRIA PÚBLICA INTEGRADA DE 01 PÉTALA COM LÂMPADAS LED DE 100W DRIVE FULL RANGE
	CAIXA DE INSPEÇÃO EM CONCRETO 30x30x40cm COM TAMPA
	CONDUITE PVC 2" PAREDE 3mm
	QUADRO DE DISTRIBUIÇÃO 16 DISJUNTORES A INSTALAR

OBSERVAÇÕES TÉCNICAS:

CARGA ELÉTRICA CONFORME ESPECIFICADO NO PROJETO ELÉTRICO E MEMORIAL DESCRITIVO. AS NOVAS LUMINÁRIAS SERÃO INSTALADAS NOS CIRCUITOS ELÉTRICOS CONFORME PROJETO OS POSTES METÁLICOS DAS NOVAS LUMINÁRIAS DEVERÃO SER ATERRADOS. OS DISJUNTORES DE PROTEÇÃO DOS NOVOS CIRCUITOS ELÉTRICOS SERÃO BIPOLARES DE 16A. ELETRODUTO PVC DE 2" PAREDE DE 3MM PARA INTERLIGAÇÃO ENTRE CAIXAS DE INSPEÇÃO. CAIXA DE INSPEÇÃO DE 30X30X40 COM TAMPA E DRENO COM PEDRA BRITADA.

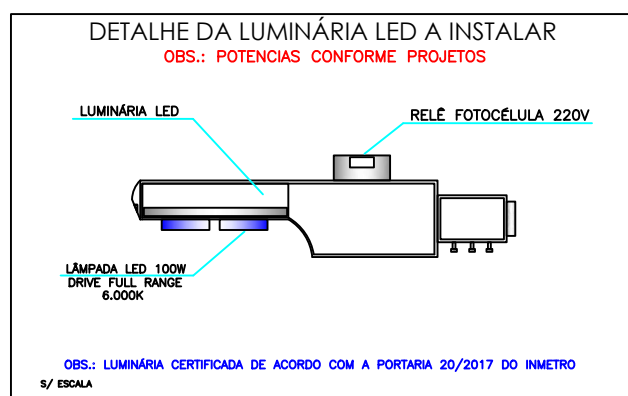
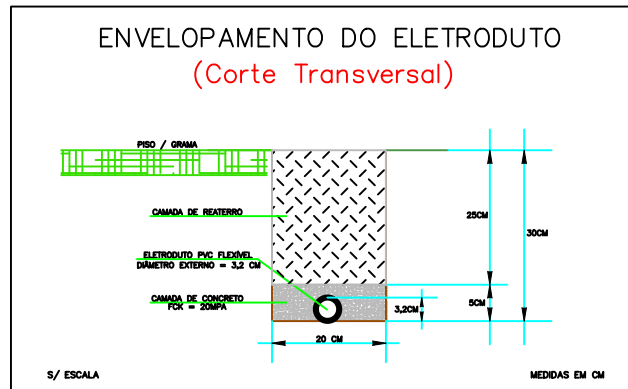
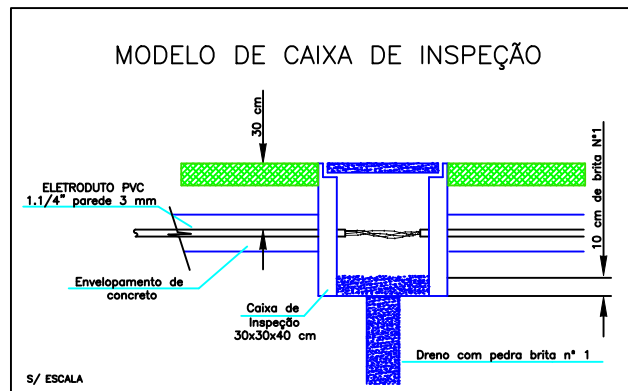
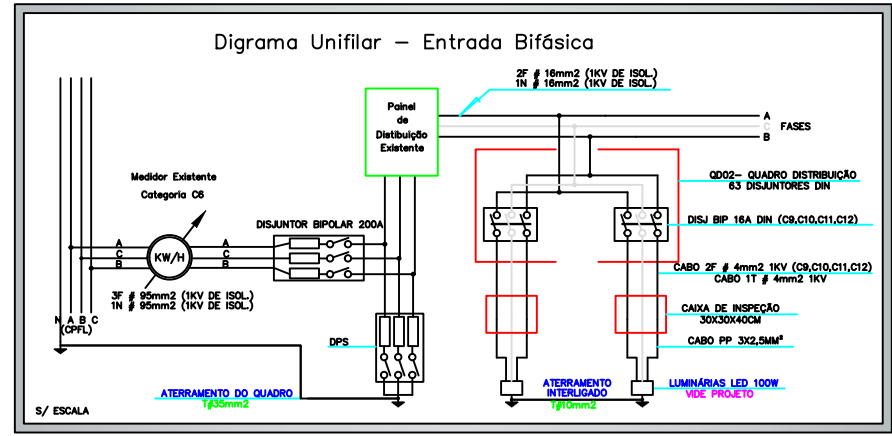
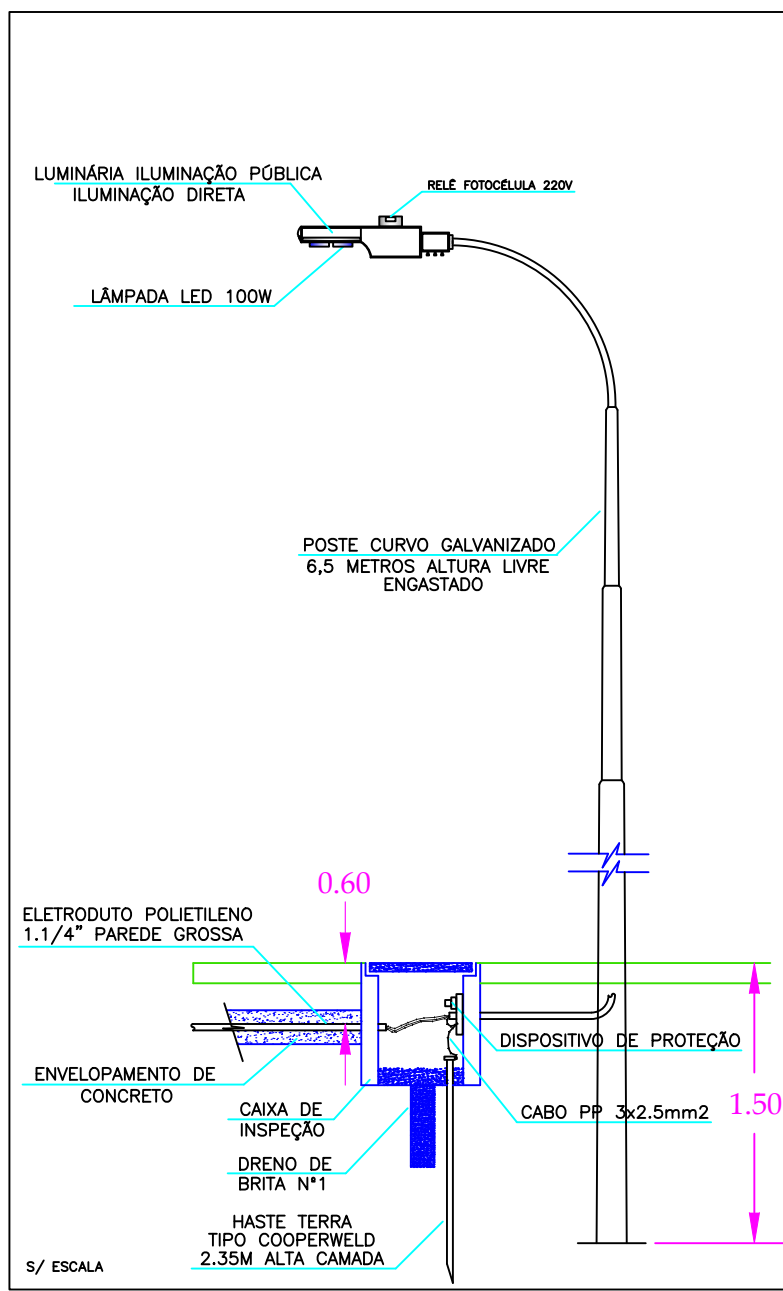
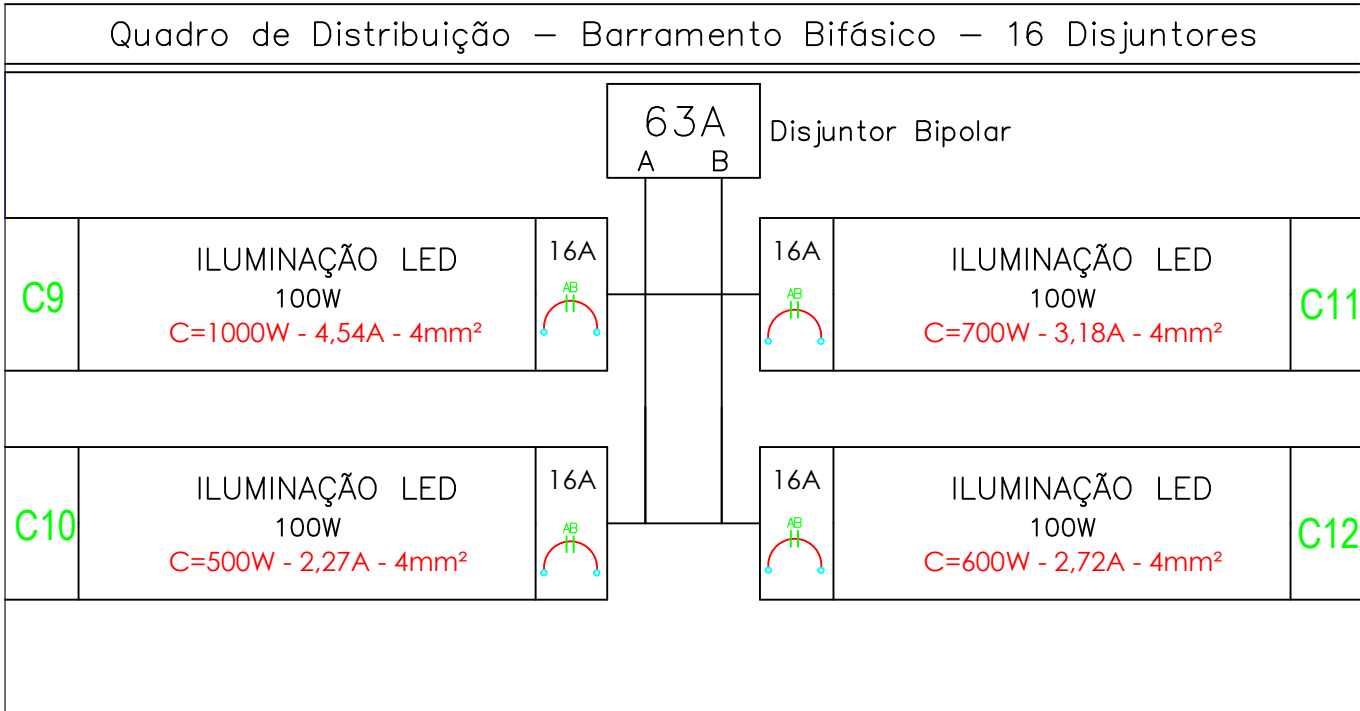


TABELA QUANTITATIVO						
ELEMENTO	QUANT.	POTÊNCIA /CARGA	DISJUNTOR BIFÁSICO (A)	CORRENTE BIFÁSICO (V)	CORRENTE NOMINAL (A)	CABO (MM²)
LUMINÁRIA LED	10	1000W	16	220	4,5	4
LUMINÁRIA LED	5	500W	16	220	2,27	4
LUMINÁRIA LED	7	700W	16	220	3,18	4
LUMINÁRIA LED	6	600W	16	220	2,72	4
TOTAL	28	2800W	-	-	-	-

QD 02



Obs: No ato da execução da obra, prever circuitos independentes conforme projeto elétrico, assegurando a separação de cargas elétricas

OBS.: INFORMAÇÕES COMPLEMENTARES VIDE FOLHA DE DETALHES TÉCNICOS E MEMORIAL

RUA RIO GRANDE DO NORTE

LUCAS GIBIN SEREN
PREFEITO MUNICIPAL
CPF: 223.867.428-38

Diretor do Departamento Municipal de Obras
LEONARDO MIGUEL ORNELAS RIBEIRO TEIXEIRA DE CARVALHO
CREA: 507007630-7
Nº DA ART:

Divisão de Engenharia Elétrica
LORRAINE CAMPOS DE OLIVEIRA
ENGENHEIRA ELETRICISTA
CREA: 5070111679
Nº DA ART:

PREFEITURA MUNICIPAL DE BEBEDOURO
ADM. 2021/2024
DEPARTAMENTO DE ENGENHARIA E OBRAS
TÍTULO: SISTEMA DE LAZER: REFORMA DA PISCINA SEMIOLÍMPICA AQUECIDA - BEBEDOURO/ SP
OBJETIVO: INDICADAS
SISTEMA DE LAZER: REFORMA DA PISCINA SEMIOLÍMPICA AQUECIDA - BEBEDOURO/ SP

DES.	DATA	NOME
REV.	16/03/2021	LORRAINE
APR.	ESCALA	PESO
CAD		kg
DESENHO Nº		09/09